Ј.З.У. ИНСТИТУТ ЗА ЈАВНО ЗДРАВЈЕ НА РЕПУБЛИКА С. МАКЕДОНИЈА - СКОПЈЕ

ИНФОРМАЦИЈА ЗА КАДАР ВО ДЕЈНОСТА НА ДЕНТАЛНА МЕДИЦИНА ВО РЕПУБЛИКА С. МАКЕДОНИЈА ВО 2025 ГОДИНА

Скопје, 2025

Ј.З.У. Институт за јавно здравје на
Република С. Македонија - Скопје

ИНФОРМАЦИЈА ЗА КАДАР ВО ДЕЈНОСТА НА ДЕНТАЛНА МЕДИЦИНА ВО РЕПУБЛИКА С. МАКЕДОНИЈА ВО 2025 ГОДИНА

Скопје, 2025

Издавач: ЈЗУ - ИНСТИТУТ ЗА ЈАВНО ЗДРАВЈЕ НА РЕПУБЛИКА С. МАКЕДОНИЈА
Директор: Науч.сор.д-р Марија Андоновска

Стручна обработка: Оддел за здравствена промоција и следење на болести

Раководител: М-р д-р Марко Младеновски, спец.

Автор: М-р д-р Лидушка Василеска, спец. прим.

Уредник: Науч.сор.д-р Марија Андоновска

Техничка подготовка:
Сузана Дунгевска
Борче Андоновски

Содржина

Предговор: 7

1. Вовед: 8

2. СТОМАТОЛОШКИ ОРДИНАЦИИ НА ПРИМАРНО И СЕКУНДАРНО НИВО НА ЗДРАВСТВЕНА ЗАШТИТА ВО РСМ 11

3. ОБЕЗБЕДЕНОСТ СО СТОМАТОЛОШКИ КАДАР СО ВИСОКО ОБРАЗОВАНИЕ ВО 2025 ГОДИНА 15

3. ЗАКЛУЧОЦИ: **32**

ПРИЛОЗИ 35

Предговор:

Информацијата е изготвена согласно Националната годишна програма за јавно здравје во Република С. Македонија за 2025 година (Службен весник на РСМ, бр.30 од 12.02.2025 година) од страна на Одделот за здравствена промоција и следење на болести.

Цел на Информацијата е да се презентираат состојбите со обезбеденоста со доктори, специјалисти, вкупно и од одделни специјалистички гранки во стоматолошката здравствена дејност во Република С. Македонија во 2025 година.

Извор на податоци се податоците од Стоматолошка комора на Македонија за 2025 година, Стоматолошкиот факултет при Универзитетот „Св. Кирил и Методиј" Скопје и Универзитетот „Гоце Делчев" Штип, Факултет за медицински науки, во однос на стоматолози/доктори по дентална медицина на специјализација.

Податоците се обработени табеларно и графички. Применет е дескриптивно аналитички метод на работа.

Институтот за јавно здравје искажува благодарност на институциите за соработката и добиените податоци, врз основа на кои е изготвена информацијата за моменталната состојба со кадарот во областа на денталната медицина.

1. Вовед:

Согласно член 17, алинеа 2 од став (1) од Законот за здравствената заштита, редакциски пречистен текст[1], со мрежата на здравствени установи се утврдуваат - кадровските, просторните и сместувачките капацитети за вршење на одделен вид здравствена дејност, односно специјалност.

Согласно член 28 „Здравствената дејност во мрежата, што ја обезбедува и организира Република С. Македонија, се состои од јавни здравствени установи и приватни здравствени установи, кои вршат здравствена дејност врз основа на лиценца (во натамошниот текст: носители на лиценца), во кои се врши здравствена дејност под еднакви услови и кои се вклучуваат во интегриран здравствен информатички систем согласно со прописите за евиденциите од областа на здравството“.

Во Содржина на здравствената дејност од Законот за здравствената заштита, член 26, алинеа 7 од став (1) здравствената дејност, во смисла на овој закон, опфаќа стоматолошка превентивна, куративна и протетичка дејност.

Согласно член 30, здравствена дејност на примарно ниво опфаќа:став (8) спречување, откривање и лекување на болести на устата и забите и спроведување на забно-протетичка рехабилитација; и став (14) итна медицинска и стоматолошка помош.

Според член 36, субјекти кои вршат здравствена дејност во мрежата на секундарно ниво:став (1) здравствената дејност во мрежата на секундарно ниво ја вршат ординациите и поликлиниките од специјалистичко-консултативната здравствена дејност, дијагностичката лабораторија, центрите, болниците, институтите и болниците за нега.

Согласно член 37, здравствената дејност на терциерно ниво опфаќа:

- вршење здравствени услуги кои бараат стручен, организациски и технолошки сложен и мултидисциплинарен здравствен третман;
- целосно и споредбено следење на развојот на одделни специјалности во државата и во други држави и изготвување на национални предлози за развој на одделни специјалности;

1 Редакциски пречистениот текст на Законот за здравствена заштита, ги опфаќа: основниот текст на Законот објавен во “Службен весник на РМ“ бр.43/12, Законот за изменување и дополнување на Законот за здравствената заштита, објавен во “Службен весник на РМ“ бр.145/12, Одлука од Уставниот суд наРепублика Македонија У. бр. 59-2002 од 24 април 2013 година „Службен весник на РМ“ бр. 65/13,Законот за изменување и дополнување на Законот за здравствената заштита, објавен во “Службен весник на РМ“ бр.87/13, Законот за изменување и дополнување на Законот за здравствената заштита, објавен во “Службен весник на РМ“ бр 164/13, Законот за изменување и дополнување на Законот за здравствената заштита, објавен во “Службен весник на РМ“ бр.39/14), Законот за изменување и дополнување на Законот за здравствената заштита, објавен во “Службен весник на РМ“ бр.43/14, Одлука на Уставниот суд наРепублика Македонија У. бр. 69/2012 од 11 јуни 2014 година „Службен весник на РМ“ бр. 101/14, Законот за изменување на Законот за здравствената заштита објавен во “Службен весник на РМ“ бр.132/14, Законот за изменување и дополнување на Законот за здравствената заштита, објавен во “Службен весник на РМ“бр.188/14, Законот за изменување и дополнување на Законот за здравствената заштита, објавен во “Службен весник на РМ“ бр.10/15) и Законот за изменување и дополнување на Законот за здравствената заштита,објавен во “Службен весник на РМ“ бр.61/15, во кои е означено времето на нивното влегување во сила и примена.

- подготовка врз основа за обликување на стручни упатства и национални предлози за развој на одделен вид здравствена дејност, односно здравствена специјалност и соработка при нивното спроведување,
- пренос на знаења и вештини од другите држави,
- пренос на знаења и вештини на здравствените установи на секундарно и примарно ниво,
- истражување и проверување на нови методи за спречување, откривање, лекување, здравствена нега и акушерска нега и медицинска рехабилитација на здравствените состојби и
- советување и помош за стручно-медицински прашања на здравствени установи на секундарно и примарно ниво, Министерството за здравство, коморите и Фондот за здравствено осигурување.

Во чл. 13 од Законот за здравствена заштита регулирано е и работењето на здравствени установи надвор од мрежата кои се приватни здравствени установи под услови утврдени со овој закон, но кои се финансираат од здравствени услуги кои пациентите ги плаќаат со лични средства.

Согласно Правилникот за простор, опрема и стручен кадар за основање, почнување со работа и вршење на здравствена дејност во здравствени установи (Сл. весник на РМ бр. 91 од 28.06.2013год.) во чл.11 **ординација на примарно ниво за општа стоматологија** предвиден е кадар во состав 1 доктор на стоматологија со положен стручен испит и со соодветна лиценца за работа и 1 здравствен работник со средно или вишо образование од областа на стоматологијата или со високо образование со стекнати 180 кредити според ЕКТС од областа на стоматологијата, односно медицината и со положен стручен испит.

Во чл. 12, за **ординација на секундарно ниво од областа на стоматологијата** предвиден е норматив од 1 стоматолог специјалист од одредена гранка на стоматологијата со соодветна лиценца за работа и 1 здравствен работник со средно или вишо образование од областа на стоматологијата или со високо образование со стекнати 180 кредити според ЕКТС од областа на стоматологијата, односно медицината и со положен стручен испит.

Во чл. 25 во рамки на **Здравствен дом** заради спроведување на итна стоматолошка помош и стоматолошка заштита на деца до 14 годишна возраст, предвиден е кадар од 1 специјалист од соодветна гранка на специјализација (на пр.детска и превентивна стоматологија) и соодветна лиценца за работа, и по 2 здравствени работници со завршено високо стручно образование во траење од 3 години , односно со високо образование со стекнати 180 ЕКТС кредити, или вишо, или средно образование со положен стручен испит од соодветната насока за секој доктор на медицина или специјалист.

Во чл. 46 се наведува дека нормативот за стручниот кадар за **Универзитетска клиника** е ист како за специјализирана болница, односно најмалку како за општа болница, додека во чл. 48 точка 4 за **Универзитетски клинички центар** се наведува дека тој обезбедува простор, опрема и стручен кадар за секоја клиника одделно предвидени со овој правилник за универзитетска клиника.

Според Уредбата за мрежата на здравствени установи (Сл. весник бр. 81 од 28 јуни 2012 година) се утврдува максималниот број на специјалисти. Во рамки на ПЗЗ треба да има тим од 1 избран стоматолог и 1 стоматолошка сестра на 1000 жители. На ниво на СЗЗ и ТЗЗ треба да има:

- 1 специјалист по максилофацијална хирургија на 200 000 жители
- 1 специјалист по стоматолошка протетика на 75 000 жители
- 1 специјалист по ортодонција на 8 000 жители
- 1 специјалист по орална хирургија на 100 000 жители
- 1 специјалист по ендодонција на 200 000 жители
- 1 специјалист по орална (дентална) патологија на 200 000 жители

Во 2012 година според Уредбата, состојбата со специјалистички стоматолошки кадар по 5 одделни гранки и максималниот број на тимови во мрежата е прикажана на следната табела:

Дејност		Вкупно	Пелаг.	Вардар	СИ	ЈЗ	Скопски	ЈИ	Полошки	Источен
Стоматолошка протетика	Макс.бр.-М	27	3	2	2	3	8	2	4	3
	Актуелен бр.-А	74	8	7	1	5	35	4	5	9
Ортодонција	М	259	29	17	22	28	77	22	39	25
	А	73	10	6	3	6	21	5	12	10
Орална хирургија	М	20	2	1	2	2	6	2	3	2
	А	40	2	2	3	5	11	4	10	3
Дентална патологија	М	11	1	1	1	1	3	1	2	1
	А	0	0	0	0	0	0	0	0	0
Максилоф. хирургија	М	11	1	1	1	1	3	1	2	1
	А	10	5	0	0	0	1	0	2	2
Вкупно	М	328	36	22	28	35	97	28	50	32
	А	197	25	15	7	16	68	13	29	24

Согласно податоците од Мрежата од 2012 година за кадар од стоматолошката дејност дадени се само 5 специјалности од кои дентална патологија не постои како специјалност. Специјалноста ендононција дадена во мрежата сега е со друг назив и тоа ендодонција и реставративна стоматологија. Детска и превентивна стоматологија, парадонтологија и орална медицина не постојат во Уредбата и за нив не се дадени нормативи.

2. СТОМАТОЛОШКИ ОРДИНАЦИИ НА ПРИМАРНО И СЕКУНДАРНО НИВО НА ЗДРАВСТВЕНА ЗАШТИТА ВО РСМ

Стоматолошката дејност на ниво на примарна здравствена заштита во јавни здравствени установи во Република С. Македонија се спроведува во состав на здравствените домови како детска и превентивна стоматологија и матични стоматолози, а терциерната здравствена заштита се спроведува во Универзитетскиот стоматолошки клинички центар - Скопје и Клиниката за максилофацијална хирургија. Секундарната стоматолошка здравствена заштита (специјалистичко - консултативната дејност) се спроведува во рамки на приватниот сектор. На ниво на РСМ, во 2025 година, по градови според ФЗОРСМ во мрежа евидентирани се 1188 ординации (1207 во 2023) од кои 942 општи (1010 во 2023) и 246 специјалистички (197 во 2023).

Во Скопје се регистрирани најмногу ординации и тоа 360, (349 во 2023, 332 во 2022) од кои 271 општи (273 во 2023) и 89 специјалистички (76 во 2023). Потоа се Тетово со 97 ординации од кои 78 општи и 19 специјалистички, Битола со 72 ординации од кои 58 општи и 14 специјалистички, Гостивар со 69 ординации од кои 51 општи и 18 специјалистички, Куманово со 67 ординации од кои 57 општи и 10 специјалистички. Најмала застапеност на ординации има во градовите Демир Капија со 1 ординација, Македонска Каменица, Македонски Брод и Крушево со по 2, Богданци, Пехчево, Демир Хисар и Кратово со по 3 ординации. (Табела 1.)

Вкупниот број на ординации споредбено со 2023 година, во 2025 е намален, (1207 во 2023, 1188 во 2025). Бројот на општите ординации по дентална медицина во 2025 се намалува во однос на 2023, (1010 во 2023, 942 во 2025), а бројот на специјалистички ординации е зголемен, (197 во 2023, 246 во 2025).

Табела 1. Стоматолошки ординации на ниво на Република С. Македонија во 2025

СТОМАТОЛОШКИ ОРДИНАЦИИ НА НИВО НА РЕПУБЛИКА С. МАКЕДОНИЈА (ПЗУ) ноември 2025 - ФЗОРСМ			
Град	Во Мрежа (ФЗОРСМ)		
	Вкупно ординации	Општи	Специјалистички
Берово	8	8	0
Битола	72	58	14
Богданци	3	3	0
Валандово	7	6	1
Велес	40	32	8
Виница	7	6	1
Гевгелија	21	18	3

СТОМАТОЛОШКИ ОРДИНАЦИИ НА НИВО НА РЕПУБЛИКА С. МАКЕДОНИЈА (ПЗУ) ноември 2025 - ФЗОРСМ			
Град	Во Мрежа (ФЗОРСМ)		
	Вкупно ординации	Општи	Специјалистички
Гостивар	69	51	18
Дебар	14	14	0
Делчево	14	12	2
Демир Капија	1	1	0
Демир Хисар	3	2	1
Дојран	4	3	1
Кавадарци	36	26	10
Кичево	34	28	6
Кочани	28	24	4
Кратово	3	3	0
Крива Паланка	4	4	0
Крушево	2	2	0
Куманово	67	57	10
Македонска Каменица	2	2	0
Македонски Брод	2	2	0
Неготино	13	11	2
Охрид	50	35	15
Пехчево	3	3	0
Прилеп	52	47	5
Пробиштип	6	4	2
Радовиш	13	12	1
Ресен	11	10	1
Свети Николе	6	5	1
Скопје	360	271	89
Струга	41	30	11
Струмица	56	46	10
Тетово	97	78	19
Штип	39	28	11
ВКУПНО	1188	942	246

Извор: Стоматолошка комора на Македонија

Најголем број од специјалистичките ординации во стоматолошката здравствена дејност се наоѓаат во Скопје (89), од кои, 39 специјалистички ординации по стоматолошка протетика, 34 од ортодонција и 16 ординации по специјалноста орална хирургија. Тетово со 19 специјалистички ординации е на второ место. Во Гостивар во 2025 бројот на специјалистички ординации е доста зголемен и има 18 специјалистички ординации, за разлика од 2023 година кога имало 11. Во Охрид за 2 години, од 2023 до 2025, бројот на специјалистички ординации е тројно зголемен. Во 2023 имало 5 ординации а во 2025 се регистрирани 15 специјалистички ординации, од кои, 5 по стоматолошка протетика и 6 од специјалноста орална хирургија. Во Битола во 2025 постојат 14 специјалистички ординации, а во 2023 имало 11.

Иако вкупниот број на ординации споредбено со 2023 година во 2025 се намалува, бројот на специјалистички ординации е доста зголемен во однос на 2023 година.

За разлика од 2023 година кога на ниво на Република С. Македонија најмногу специјалистички ординации и тоа 84 биле регистрирани по специјалноста ортодонција, 74 од специјалноста стоматолошка протетика и 34 по орална хирургија, во 2025 бројот е зголемен, и тоа 97 по специјалноста ортодонција, 82 од стоматолошка протетика. Бројот на специјалистички ординации од орална хирургија за 2 години е речиси двојно зголемен, од 37 во 2023 година на 65 специјалистички ординации во 2025. (Табела 2).

Табела 2. Стоматолошки специјалистички ординации на ниво на Република С. Македонија во 2025

СПЕЦИЈАЛИСТИЧКИ СТОМАТОЛОШКИ ОРДИНАЦИИ НА НИВО НА РЕПУБЛИКА С. МАКЕДОНИЈА (ПЗУ) -АПРИЛ 2025 - ФЗОРСМ					
Градови	**Стоматолошка протетика**	**Ортодонција**	**Орална хирургија**	**Максилофацијална хирургија**	**Вкупно**
Берово	0	0	0	0	0
Битола	5	5	3	1	14
Богданци	0	0	0	0	0
Валандово	1	0	0	0	1
Велес	3	3	2	0	8
Виница	0	0	1	0	1
Гевгелија	1	1	1	0	3
Гостивар	5	4	8	1	18
Дебар	0	0	0	0	0
Делчево	1	1	0	0	2
Демир Капија	0	0	0	0	0
Демир Хисар	1	0	0	0	1
Дојран	0	1	0	0	1
Кавадарци	2	4	4	0	10
Кичево	2	2	2	0	6
Кочани	1	2	1	0	4
Кратово	0	0	0	0	0
Крива Паланка	0	0	0	0	0
Крушево	0	0	0	0	0
Куманово	1	6	3	0	10
Македонска Каменица	0	0	0	0	0
Македонски Брод	0	0	0	0	0
Неготино	0	1	1	0	2
Охрид	5	4	6	0	15
Пехчево	0	0	0	0	0
Прилеп	2	3	0	0	5
Пробиштип	1	1	0	0	2
Радовиш	0	1	0	0	1
Ресен	0	1	0	0	1
Свети Николе	0	1	0	0	1
Скопје	39	34	16	0	89
Струга	4	3	4	0	11
Струмица	2	5	3	0	10
Тетово	4	7	8	0	19
Штип	2	7	2	0	11
ВКУПНО	82	97	65	2	246

Извор: Стоматолошка комора на Македонија

3. ОБЕЗБЕДЕНОСТ СО СТОМАТОЛОШКИ КАДАР СО ВИСОКО ОБРАЗОВАНИЕ ВО 2025 ГОДИНА

Според податоците на Стоматолошката комора на Македонија во стоматолошката здравствена заштита во Република С. Македонија во 2025 година работат вкупно **2867** доктори по стоматологија/доктори по дентална медицина, од кои **2272** (2024, 2423) општи доктори по стоматологија/доктори по дентална медицина, **592** (2024, 623) специјалисти и **3** супспецијалисти.

Според процентуалната застапеност, 79% се општи доктори по стоматологија/доктори по дентална медицина, а 21% се специјалисти. (Дијаграм 1)

Дијаграм 1. Доктори по стоматологија/доктори по дентална медицина, специјалисти и супспецијалисти во стоматолошката здравствена дејност во Република С. Македонија, 2025

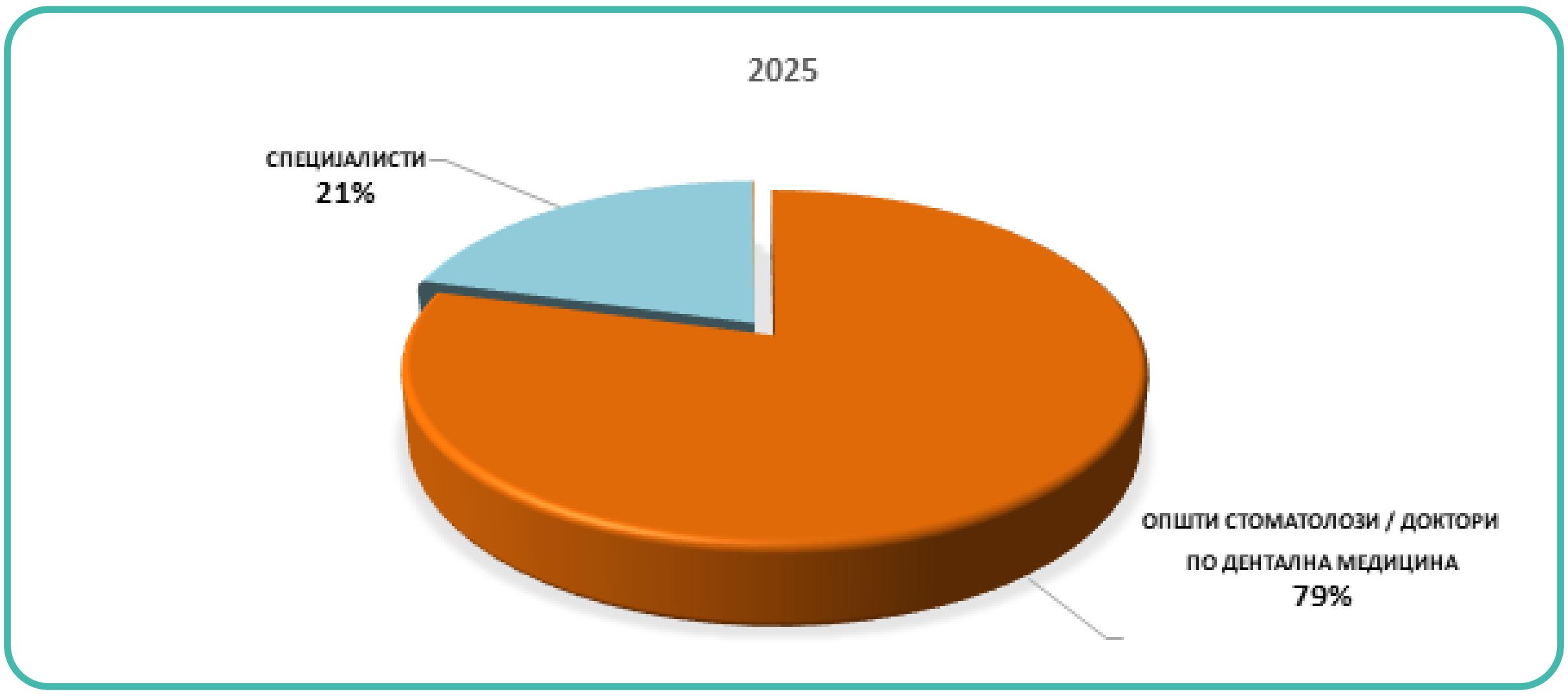

Извор: Стоматолошка комора на Македонија

Просекот за 2021 година врз основа на 4 земји, Норвешка, Италија, Исланд и Обединето Кралство, според OECD (Organisation for Economic Co-operation and Development) бил 0,78 стоматолози на 1.000 луѓе. Највисоката вредност има во Норвешка: 0.93 стоматолози на 1.000 жители, а најниската вредност има во Обединетото Кралство: 0,51 стоматолози на 1.000 жители.

Во Република С. Македонија во 2025 година има 1,57 стоматолози на 1000 жители (доктори по дентална медицина и специјалисти).

Бројот на стоматолози на 10.000 жители во Република С. Македонија според WHO (World Health Organization) е даден во Табела 3, каде се забележува дека во период од 1990 до 2022 година бројот на стоматолози на 10.000 жители во Република С. Македонија континуирано се зголемува, и тоа, од 5,39 стоматолози на 10.000 жители во 1990, до 9,24 стоматолози на 10.000 жители во 2022 година. Бројот на стоматолози во тој интервал е зголемен за 3.85.

Табела 3. Број на доктори по стоматологија/доктори по дентална медицина на 10.000 жители во Република С. Македонија од 1990 до 2022 – СЗО

WHO (World Health Organization) - Број на доктори по стоматологија на 10.000 жители		
Држава	година	Стоматолози на 10000 жители
Република С. МАКЕДОНИЈА	2022	9.24
	2020	8.77
	2019	9.47
	2018	9.69
	2017	9.33
	2016	9.21
	2015	9.21
	2014	8.82
	2013	8.47
	2012	8.15
	2011	7.95
	2010	7.79
	2009	6.92
	2008	6.67
	2007	6.29
	2006	5.62
	2005	6.58
	2004	5.44
	2003	5.44
	2002	5.7
	2001	5.45
	2000	5.49
	1999	5.51
	1998	5.61
	1997	5.38
	1996	5.36
	1995	5.43
	1994	5.46
	1993	5.37
	1992	5.3
	1991	5.44
	1990	5.39

Извор: https://www.who.int/data/gho/data/indicators/indicator-details/gho/dentists-(per-10-000-population)

Во државите од регионот бројот на доктори по стоматологија на 10.000 жители е различен.

Во Босна и Херцеговина бројот на доктори по стоматологија на 10.000 жители се движи од 3.17 до 2.58 во интервал од 1990 до 2019. За разлика од Република С. Македонија каде што бројот на стоматолози на 10.000 жители е доста поголем и континуирано се зголемува, во Босна и Херцеговина е помал и континуирано се намалува. Прилог 1.

Уште по изразена состојбата на намалување на број на доктори по стоматологија/дентална медицина на 10.000 жители се забележува во Црна Гора, каде што во период од 2005 до 2023 постои континуирано намалување од 4.31 доктори по стоматологија на 10.000 во 2005 до 0.6 доктори по стоматологија на 10.000 во 2023 година. Прилог 2.

Во интервал од 2003 до 2022 бројот на доктори по стоматологија на 10.000 жители во Србија исто така се намалува, од 4.63 доктори по стоматологија на 10.000 жители во 2003 до 2.47 во 2022 година. Прилог 3.

Во Хрватска слично како во Република С. Македонија бројот на доктори по стоматологија на 10.000 жители континуирано се зголемува и тоа од 4.68 во 1993 до 9.46 доктори по стоматологија на 10.000 жители во 2022 година. Прилог 4.

Бројот на стоматолози на 10.000 жители во Словенија во интервал од 1990 до 2022 минимално е зголемен и тоа од 5.64 во 1990 до 7.43 доктори по стоматологија на 10.000 жители во 2022 година. Прилог 5.

Грција и Бугарија имаат многу поголем број на доктори по стоматологија на 10.000 жители споредено со Република С. Македонија.

Бројот на доктори по стоматологија на 10.000 жители во Грција во 1990 изнесувал 9.79 а до 2022 бројот на доктори се зголемува за 3.56 и изнесува 13.35 доктори по стоматологија на 10.000 жители.Прилог 6.

Во Бугарија бројот на доктори по стоматологија на 10.000 жители во интервал од 1990 до 2022 е зголемен за 4.31 доктори. Прилог 7.

Бројот на доктори по стоматологија на 10.000 жители во Обединето Кралство и Северна Ирска од 1997 до 2023 со мали осцилации е речиси ист и изнесува 4.48 доктори по стоматологија на 10.000 жители во 1997 и 4.93 во 2023 година. Прилог 8.

Во Норвешка споредено со Обединето Кралство и Северна Ирска е регистриран поголем број на доктори по стоматологија на 10.000 жители, но и таму овој број од 1990 до 2023 е речиси ист, односно, во 1990 Норвешка има 8.21 доктори по стоматологија на 10.000 жители, во 2023 тој број изнесува 8.79. Прилог 9.

Специфично за Италија е што бројот на доктори по стоматологија на 10.000 жители од 1990 до 2022 е зголемен за 6.46 доктори. Прилог 10.

Бројот на доктори по стоматологија/доктори по дентална медицина во 2024 година во споредба со 2023 е намален за 139, а бројот на доктори специјалисти намален за 23.

Во 2025 бројот на доктори по стоматологија / доктори по дентална медицина е намален за 151 споредбено со 2024, а во однос на 2023 овој број е намален за 290.

Бројот на доктори специјалисти во 2025 е намален за 31 спореденo со 2024, а 54 доктори специјалисти има помалку во 2025 во однос на 2023 година. (Дијаграм 2).

Дијаграм 2. Доктори по стоматологија / доктори по дентална медицина, специјалисти во стоматолошката здравствена дејност во Република С. Македонија, 2020- 2025

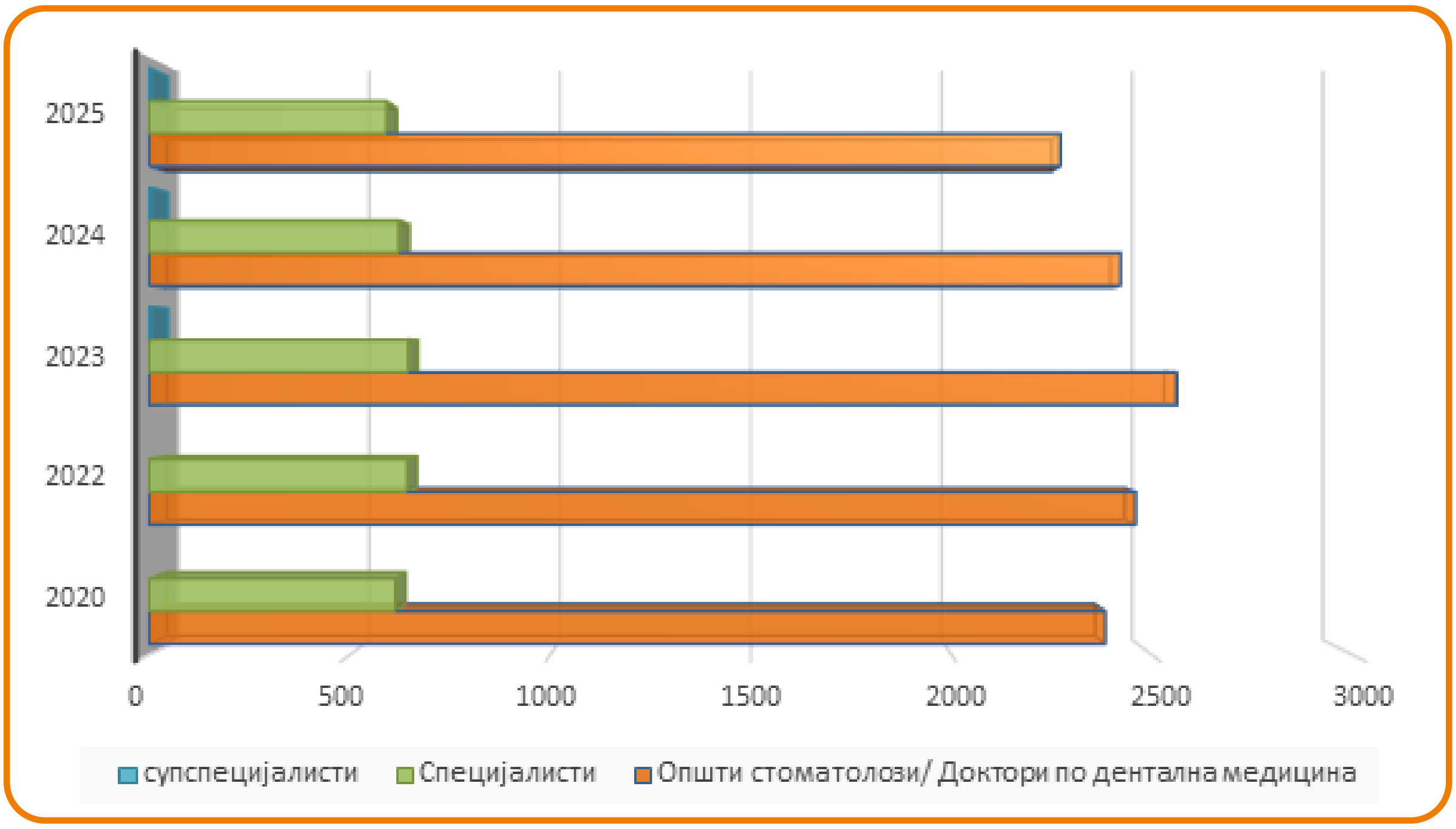

Извор: Стоматолошка комора на Македонија

Распределбата на кадрите по градови во 2025 година е без значајни промени во однос на состојбата со претходните години. Имено, од вкупниот број стоматолози/доктори по дентална медицина во стоматолошката здравствена дејност на ниво на Републока С. Македонија во 2025 најмногу се лоцирани во Скопје (1088), Тетово е на второ место со 245 доктори по стоматологија /доктори по дентална медицина, Куманово на трето место со 169. Потоа се: Битола, 153, Гостивар, 146, Струмица, 119, Охрид,110, Прилеп, 105.

Со најмал број на доктори по стоматологија/доктори по дентална медицина на ниво на Република С. Македонија во 2025 година се Дојран и Македонска Каменица со по 2 доктори по стоматологија/доктори по дентална медицина и Демир Капија и Пробиштип со по 3 доктори.

Анализата на распределбата на кадрите по години покажува континуирано намалување на бројот на доктори по стоматологија/доктори по дентална медицина во стоматолошката здравствена дејност во 2025 споредено со 2024, 2023 и 2022 во повеќето градови на ниво на Република С. Македонија.

Бројот на доктори по стоматологија/доктори по дентална медицина во Скопје кој во 2025 изнесува 1088 е намален за 62 споредено со 2024 (2024,1150), за 128 во однос на 2023 (2023, 1216) и за 81 стоматолог споредено со 2022, (2022,1169).

Од нив, во 2025, 763 се доктори по стоматологија/доктори по дентална медицина и 322 специјалисти.

Во 2024 биле 819 доктори по стоматологија/доктори по дентална медицина и 331 специјалисти, а во 2023 година биле 872 доктори по стоматологија/доктори по дентална медицина и 344 се специјалисти, од кои 3 субспецијалисти (2 - орална имплантологија и 1 - реконструктивна вилично-лицева протетика).

Овој број во 2025 споредено со 2024, е исто така значително намален во Битола (2024-187, 2025-153), Прилеп (2024-124, 2025-105), и Струмица (2024-131, 2025-119).

Во Битола за три години, од 2022 до 2025 бројот на доктори по стоматологија/доктори по дентална медицина е намален за 53, (206-2022 , 153-2025).(Табела 4, Дијаграм 3).

Табела 4. Доктори по стоматологија/доктори по дентална медицина и специјалисти во стоматолошката здравствена дејност во Република С. Македонија, по градови – 2025

ГРАДОВИ	ВКУПНО	ДОКТОРИ ПО СТОМАТОЛОГИЈА/ ДОКТОРИ ПО ДЕНТАЛНА МЕДИЦИНА	СПЕЦИЈАЛИСТИ
БЕРОВО	15	15	0
БИТОЛА	153	127	26
БОГДАНЦИ	14	14	0
ВАЛАНДОВО	13	12	1
ВЕЛЕС	69	57	12
ВИНИЦА	21	19	2
ГЕВГЕЛИЈА	59	54	5
ГОСТИВАР	146	116	30
ДЕБАР	30	27	3
ДЕЛЧЕВО	27	23	4
ДЕМИР КАПИЈА	3	3	0
ДЕМИР ХИСАР	6	4	2
ДОЈРАН	2	2	0
КАВАДАРЦИ	61	48	13
КИЧЕВО	69	61	8
КОЧАНИ	54	48	6

ГРАДОВИ	ВКУПНО	ДОКТОРИ ПО СТОМАТОЛОГИЈА/ ДОКТОРИ ПО ДЕНТАЛНА МЕДИЦИНА	СПЕЦИЈАЛИСТИ
КРАТОВО	7	5	2
КРИВА ПАЛАНКА	10	9	1
КРУШЕВО	8	7	1
КУМАНОВО	169	153	16
МАКЕДОНСКА КАМЕНИЦА	2	2	0
МАКЕДОНСКИ БРОД	5	5	0
НЕГОТИНО	20	16	4
ОХРИД	110	92	18
ПЕХЧЕВО	5	2	3
ПРИЛЕП	105	89	16
ПРОБИШТИП	3	0	3
РАДОВИШ	33	31	2
РЕСЕН	23	19	4
СВЕТИ НИКОЛЕ	14	12	2
СКОПЈЕ	1088	763	322
СТРУГА	80	66	14
СТРУМИЦА	119	103	16
ТЕТОВО	245	209	36
ШТИП	79	59	20
ВКУПНО	2867	2272	595

Извор: Стоматолошка комора на Македонија

Дијаграм 3. Вкупен број на доктори по стоматологија/доктори по дентална медицина во стоматолошката здравствена дејност во Република С. Македонија по градови, 2022- 2025

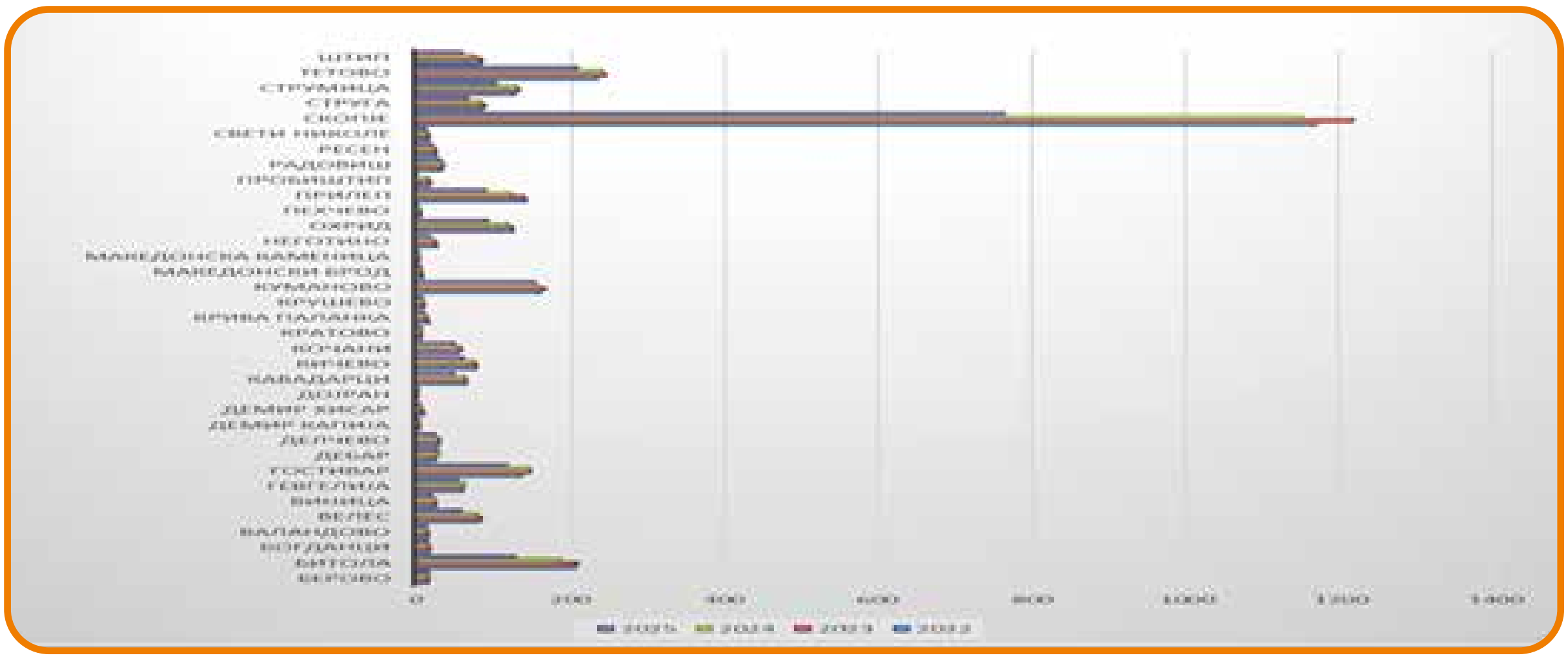

Извор: Стоматолошка комора на Р.С.Македонија

Специјалистичките студии од областа на стоматологијата се реализираат на Универзитетскиот стоматолошки клинички центар “Свети Пантелејмон” и Универзитетот „Гоце Делчев“ Штип, Факултет за медицински науки.

Во 2025 година специјалистички студии на ниво на Република С. Македонија посетуваат 216 доктори по стоматологија/доктори по дентална медицина од кои 171 специјализираат на Универзитетскиот стоматолошки клинички центар "Свети Пантелејмон". Од нив најмногу активни специјализации има од областа на оралната хирургија – 53. Ортодонција со 46 активни специјализации е на второ место. Следни се специјалистичките студии: по стоматолошка протетика со 26 активни специјализации, детска и превентивна стоматологија со 20, пародонтологија – 14, ендодонција и реставративна стоматологија – 6, максилофацијална хирургија – 5 и орална медицина со една активна специјализација.

На Универзитетот „Гоце Делчев" Штип, Факултет за медицински науки има 45 активни специјализации, од кои, и овде најголема заинтересираност постои за орална хирургија со 20 активни специјализации, потоа се ендодонција и реставративна стоматологија со 11 активни специјализации, стоматолошка протетика и ортодонција со по 7 активни специјализации.

Според бројот на стоматолози/доктори по дентална медицина во 2025 година кои се на специјализација, најмногу се од Скопје – 99, потоа Тетово со 20, Гостивар со 16 и Куманово со 10 активни специјализации. Некои градови (6) немаат испратено стоматолози/доктори по дентална медицина на специјализација: М. Брод, Валандово, Делчево, Демир Хисар и др. (Табела 5а и Табела 5б).

Табела 5а. Доктори по стоматологија/доктори по дентална медицина на специјализација во Република С. Македонија - 2025 година, Универзитетски стоматолошки клинички центар "Свети Пантелејмон"

ГРАД	НА СПЕЦИЈАЛИЗАЦИЈА	ВИД НА СПЕЦИЈАЛНОСТ
Берово	0	
Битола	8	1.Орална хирургија-2 2.Детска и превентивна стоматологија 3.Ортодонција 4.Пародонтологија 5.Максилофацијална хирургија -2 6.Стоматолошка протетика
Богданци	2	1.Ортодонција 2.Стоматолошка протетика
Брод	0	
Валандово	0	
Велес	1	1.Стоматолошка протетика
Виница	1	1.Орална хирургија
Гевгелија	4	1.Ортодонција -2 2.Орална хирургија-2
Гостивар	14	1.Орална хирургија-7 2.Детска и превентивна стоматологија 4.Пародонтологија 5.Ортодонција-4 6. Ендодонција и реставративна стомат
Дебар	2	1.Орална хирургија 2. Детска и превентивна стоматологија

Делчево	0	
Демир Капија	1	1.Орална хирургија
Демир Хисар	0	
Кавадарци	3	1.Ортодонција-2 2.Орална хирургија
Кичево	3	1.Ортодонција 2.Орална хирургија 3. Детска и превентивна стоматологија
Кочани	0	
Кратово	0	
Крива Паланка	2	1.Ортодонција 2. Детска и превентивна стоматологија
Крушево	0	
Куманово	10	1.Стоматолошка протетика 2.Орална хирургија-6 3.Ортодонција 4. Детска и превентивна стоматологија-2
Неготино	3	1.Стоматолошка протетика 2.Ортодонција 3.Детска и превентивна стоматологија
Охрид	4	1.Орална хирургија 2.Ортодонција-3
Прилеп	5	1.Ортодонција 2.Стоматолошка протетика-2 3.Пародонтологија -2
Пробиштип	0	
Радовиш	0	
Ресен	1	1. Детска и превентивна стоматологија
Свети Николе	1	1.Орална хирургија
Скопје	82	1.Ортодонција -21 2.Орална хирургија -21 3.Стоматолошка протетика -19 4.Пародонтологија -8 5.Ендодонција и реставративна стомат -5 6.Детска и превентивна стоматологија -7 7.Орална медицина -1
Струга	5	1.Пародонтологија -2 2.Ортодонција 3.Орална хирургија 4. Детска и превентивна стоматологија
Струмица	3	1.Орална хирургија 2.Ортодонција -2
Тетово	13	1.Орална хирургија -6 2.Ортодонција -4 3. Детска и превентивна стоматологија-3
Штип	3	1.Максилофацијална хирургија - 3
Вкупно	171	171

Извор:Универзитетски стоматолошки клинички центар “Свети Пантелејмон”

Табела 56. Доктори по стоматологија/доктори по дентална медицина на специјализација во Република С. Македонија - 2025 година, Универзитет „Гоце Делчев“ Штип, Факултет за медицински науки

ГРАД	НА СПЕЦИЈАЛИЗАЦИЈА	ВИД НА СПЕЦИЈАЛНОСТ
Берово	1	1.Орална хирургија
Битола	1	1.Стоматолошка протетика
Богданци	1	1.Орална хирургија
Брод	0	
Валандово	0	
Велес	0	
Виница	0	
Гевгелија	3	1.Ортодонција 2.Орална хирургија-2
Гостивар	2	1.Ортодонција 2.Орална хирургија
Дебар	0	
Делчево	0	
Демир Капија	0	
Демир Хисар	0	
Кавадарци	1	1.Орална хирургија
Кичево	1	1.Орална хирургија
Кочани	0	
Кратово	0	
Крива Паланка	0	
Крушево	0	
Куманово	0	
Неготино	0	
Охрид	2	1.Орална хирургија-2
Прилеп	0	
Пробиштип	1	1. Ендодонција и реставративна стомат
Радовиш	2	1. Стоматолошка протетика 2. Ендодонција и реставративна стомат
Ресен	0	
Свети Николе	0	
Скопје	17	1.Ортодонција -3 2.Орална хирургија -6 3.Стоматолошка протетика 4.Ендодонција и реставративна стомат -7
Струга	0	
Струмица	3	1.Орална хирургија 2.Стоматолошка протетика 3.Ендодонција и реставративна стомат
Тетово	7	1.Орална хирургија -4 2.Ортодонција 3. Стоматолошка протетика 4. Ендодонција и реставративна стомат
Штип	3	1.Ортодонција 2.Стоматолошка протетика-2
Вкупно	45	45

Извор: Универзитет „Гоце Делчев“ Штип, Факултет за медицински науки

Во анализираниот период од 3 години специјализацјата по орална хирургија е најатрактивна за докторите по стоматологија/доктори по дентална медицина. Во 2024 година на оваа специјализација биле присутни 85 стоматолози. Во 2025 специјализација по орална хирургија посетуваат 73 докторите по стоматологија/доктори по дентална медицина.

Голем интерс постои и за ортодонција кој во 2024 ја посетувале 57, а во 2025 година ја посетуваат 53 докторите по стоматологија/доктори по дентална медицина. (Дијаграм 4).

Дијаграм 4. Активни специјализации, застапеност според вид, Република С. Македонија, 2023-2025

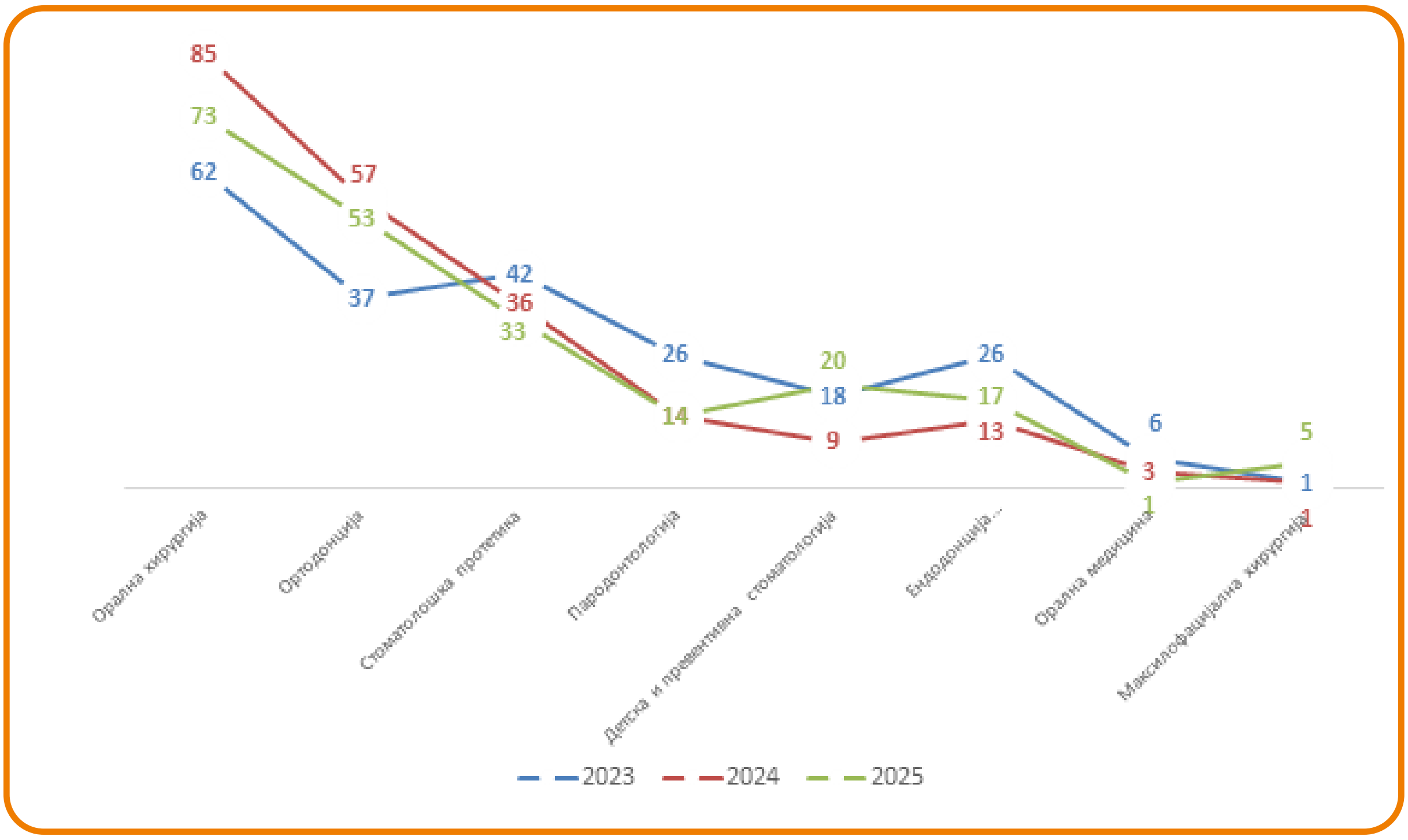

Извор: Универзитетски стоматолошки клинички центар “Свети Пантелејмон”
Универзитет „Гоце Делчев“ Штип, Факултет за медицински науки

Според процентуалната застапеност во 2023 година активни специјализации по орална хирургија учествувале со 28%, ортодоннција со 17%. Во 2024 процентуалната застапеност на специјализанти по орална хирургија е зголемена на 39% а на ортодонција на 26%, за да во 2025 застапеноста на активни специјализации по орална хирургија изнесува 34%, а на ортодонција 25%. Споредено со нив, активни специјализации по детска и превентивна стоматолгогија биле застапени само со 8% во 2023, со 4% во 2024 и со 9% во 2025 година. (Дијаграм 5, 6, 7).

Евидентна е нерамномерната распределба на активните специјализации според видот со најголема застапеност на орална хирургија и ортодонција)

Дијаграм 5. Активни специјализации, процентуална застапеност според вид, Република С. Македонија, 2023

Извор: Универзитетски стоматолошки клинички центар "Свети Пантелејмон"
Универзитет „Гоце Делчев" Штип, Факултет за медицински науки

Дијаграм 6. Активни специјализации, процентуална застапеност според вид, Република С. Македонија, 2024

Извор: Универзитетски стоматолошки клинички центар "Свети Пантелејмон"
Универзитет „Гоце Делчев" Штип, Факултет за медицински науки

Дијаграм 7. Активни специјализации, процентуална застапеност според вид, Република С. Македонија, 2025

Извор:Универзитетски стоматолошки клинички центар “Свети Пантелејмон”
Универзитет „Гоце Делчев“ Штип, Факултет за медицински науки

Во однос на минатата 2024 година во 2025 вкупниот број на специјалисти е намален за 28 и изнесува 595 специјалисти. Најзастапени се специјалистите по ортодонција 171, (2024-178). Специјалистите по стоматолошка протетика се втори по застапеност со 146, (2024-162) специјалисти на ниво на државата. Со застапеност од 126 (2024-130) специјалистите по орална хирургија се на трето место во Република С. Македонија. Најмалку застапени се специјалистите по примарна превентивна здравствена заштита, 1 и орална медицина, 1. (Табела 6)

Во Република С. Македонија има и три субспецијализации и тоа: една субспецијализација по орална имплантологија и две субспецијализации по реконструктивна вилично-лицева протетика.

Табела 6. Број на доктори по стоматологија/доктори по дентална медицина, специјалисти и на специјализација по вид на специјалности во Република С. Македонија – 2025

Вид на специјлности											Субспеци-јалисти
Година	Вкупно	Стоматолошка протетика	Ортодонција	Орална хирургија	Болести на заби и ендодонт/ Ендодонција и реставративна стоматологија	Болести на уста и парадонт / Парадонтологија	Детска и превентивна стоматологија	Максилофацијална хирургија	Општа стоматологија / Примарна стоматолошка здравствена заштита	Примарна превентивна здравствена заштита	Орална медицина	Субспецијалисти
2025	595	146	171	126	17	37	64	17	12	1	1	3
на специјализација	216	33	53	73	17	14	20	5	0	0	1	0

Извор: Стоматолошка комора на Македонија
Универзитетски стоматолошки клинички центар “Свети Пантелејмон”
Универзитет „Гоце Делчев“ Штип, Факултет за медицински науки

Според старосната граница (Табела 7.), до 30 години има само еден специјалист на ниво на државата. Над 65 години во 2024 година работат 48 специјалисти, најмногу по специјалноста стоматолошка протетика. Најголем број на стоматолози специјалисти е застапен во старосната граница од 51 до 60 години и тоа 182. Слична е состојбата со специјалистите од 41 до 50 години (174).

Табела 7. Број на доктори по стоматологија по возраст и специјалност во Република С. Македонија – 2025

Специјалности	до 30 г	30-40 г	41-50 г	51-60 г	61-65 г	над 65 г	вкупно
Стоматолошка протетика	1	12	49	39	32	13	146
Ортодонција	0	23	56	54	31	7	171
Орална хирургија	0	25	39	34	22	6	126
Ендодонција	0	0	5	9	3	0	17
Пародонтологија	0	8	5	5	14	5	37
Детска и превентивна стоматологија	0	5	14	25	18	2	64
Максилофацијална хирургија	0	4	4	5	2	2	17
Примарна стоматолошка здравствена заштита	0	1	8	2	0	1	12
Примарна превентивна здравствена заштита	0	0	1	0	0	0	1
Орална медицина	0	1	0	0	0	0	1
ВКУПНО	**1**	**79**	**181**	**173**	**122**	**36**	**592**

Извор: Стоматолошка комора на Македонија

Во 2022 како специјалисти над 65 години работеле 50 доктори, во 2023 - 69 а во 2024 година, 48. Во возрасната група од 61-65 години во 2022 работеле 126 специјалисти, во 2023 работат 153, во 2024, 146 специјалисти.

Во 2025 над 65 години како специјалисти работат 36 доктори по стоматологија/доктори по дентална медицина, а 122 специјалисти се во возрасната група од 61-65 години.

Од истакнатото може да се констатира дека за многу краток временски период голем број на специјалисти ќе бидат пензионирани. (Дијаграм 8).

Дијаграм 8. Специјалисти по возрасни групи во Република С. Македонија, 2022-2025

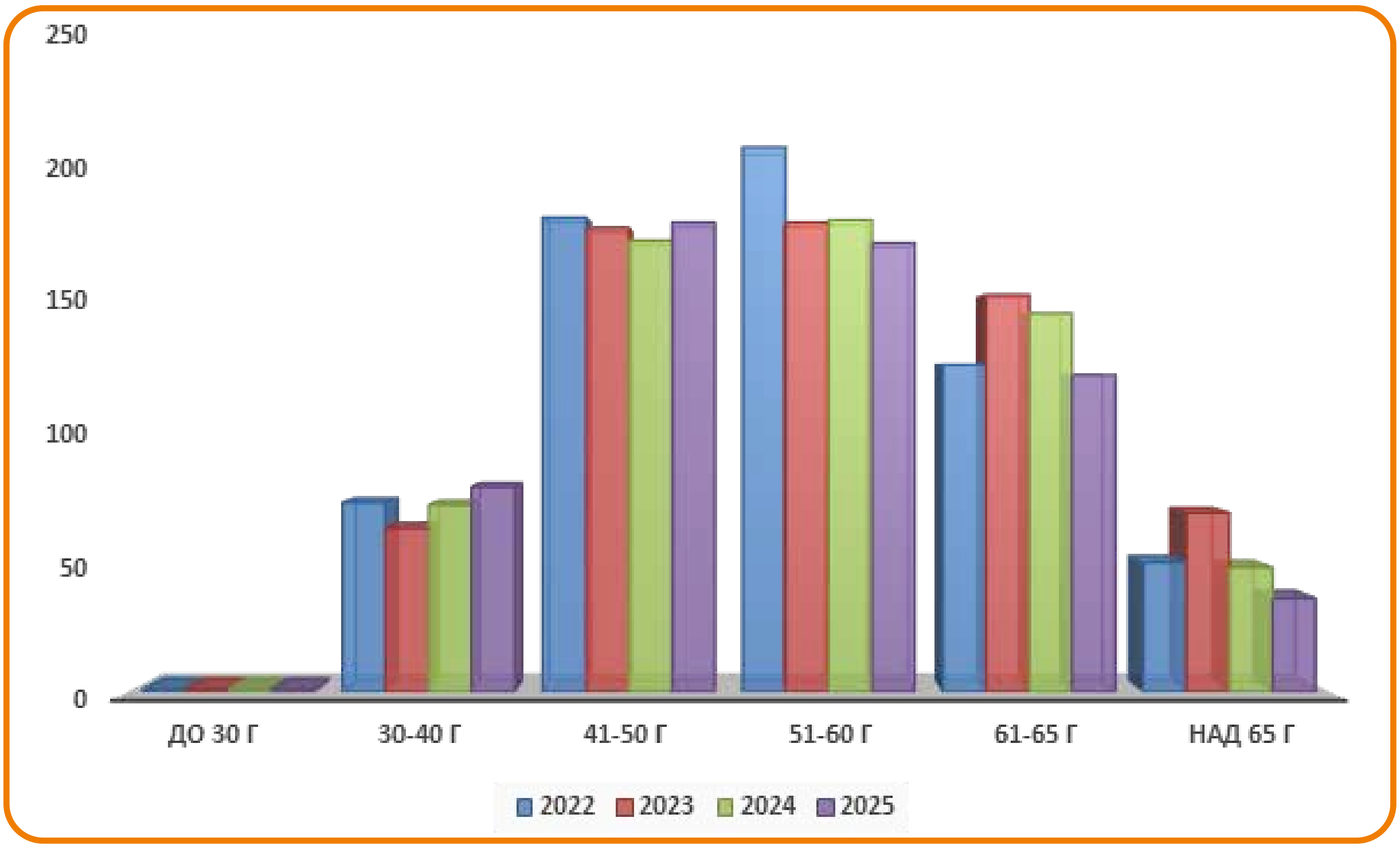

Извор: Стоматолошка комора на Македонија

Поради спроведување на итна стоматолошка помош и стоматолошка заштита на деца до 14 годишна возраст во нашиот здравствен систем предвиден е кадар и регулирано е работењето на субјекти кои вршат здравствена дејност во мрежата на секундарно ниво.

Според Уредбата за мрежата на здравствени установи (Сл. весник бр. 81 од 28 јуни 2012 година) се утврдува максималниот број на специјалисти, но не се дадени нормативи за специјалисти по детска и превентивна стоматологија.

Според добиените податоци (Табела 5а,56,6 и 7) евидентно е дека во Република С. Македонија во 2025 исто како и во 2024 година има вкупно 64 специјалисти по детска и превентивна стоматологија.

Од нив 25 се на возраст од 51 до 60 години (2024-26),18 се на возраст од 61 до 65 години (2024-23) и над 65 години се 2 специјалисти по детска и превентивна стоматологија (2024-1).

Во 2023 имало 74 специјалисти по детска и превентивна стоматологија. Од нив 30 биле на возраст од 51 до 60 години, 20 на возраст од 61 до 65 години и над 65 години имало 8 специјалисти.

Според горенаведеното треба да се истакне дека бројот на специјалисти по детска и превентивна стоматологија рапидно се намалува, а претстојните пензионирања ќе допринесат до уште поголем недостаток и на така, веќе малиот број на специјалистички кадри по специјалноста детска и превентивна стоматологија во Република С. Македонија. (Дијаграм 9).

Дијаграм 9. Специјалисти по детска и превентивна стоматологија по возрасни групи во Република С. Македонија, 2022 - 2025

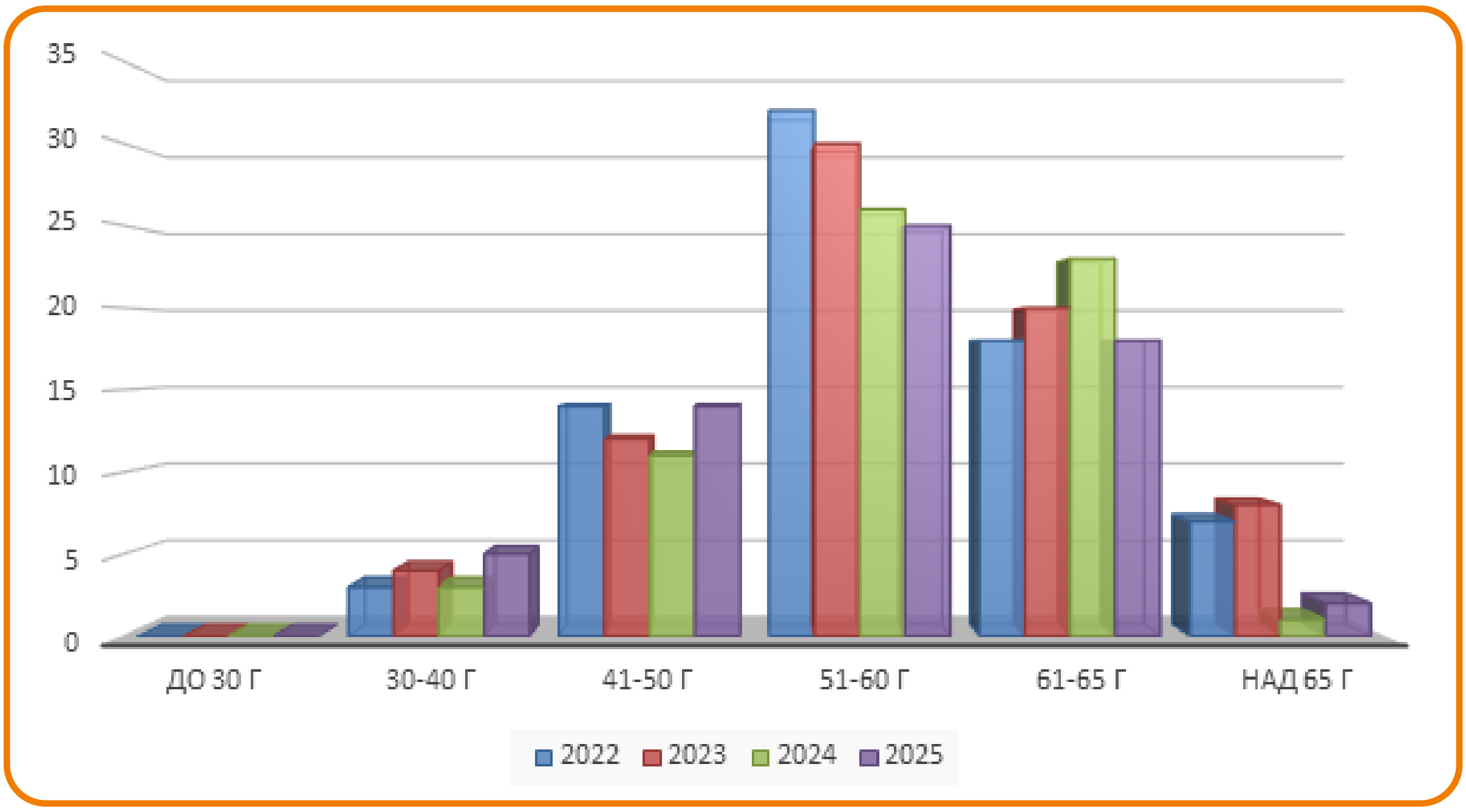

Извор: Стоматолошка комора на Македонија

Дистрибуцијата по населени места на специјалисти по детска и превентивна стоматологија е незадоволителна со тоа што во поголем број на градови нема специјалисти од оваа област, а во Скопје има 23 специјалисти. (Табела 8).

Табела 8. Специјалисти по детска и превентивна стоматологија кои работат во јавно здравство во Република С. Македонија по градови, 2025

Градови	Специјалисти по детска и превентивна стоматологија
Берово	0
Битола	4
Богданци	0
Валандово	1
Велес	0
Виница	0
Гевгелија	1
Гостивар	2
Дебар	1
Делчево	1
Демир Капија	0

Градови	Специјалисти по детска и превентивна стоматологија
Демир Хисар	1
Дојран	0
Кавадарци	1
Кичево	1
Кочани	1
Кратово	0
Крива Паланка	1
Крушево	1
Куманово	3
Македонски Брод	0
Македонска Каменица	0
Неготино	1
Охрид	3
Пехчево	1
Прилеп	3
Пробиштип	0
Радовиш	0
Ресен	1
Свети Николе	0
Скопје	23
Струга	1
Струмица	1
Тетово	8
Штип	3
ВКУПНО:	64

Извор: Стоматолошка комора на Македонија

Од табелите 5а,5б и 8 може да се заклучи дека специјализација од областа на детска и превентивна стоматологија посетуваат доктори од градовите во кои веќе постојат специјалисти од оваа област, а во градовите како што се Велес, Свети Николе и други, нема ниту еден специјалист по детска и превентивна стоматологија, а нема ниту активни специјализации од оваа област.

И покрај големиот недостаток на специјалисти од детска и превентивна стоматологија во 2024 година 9 специјализации од областа детска и превентивна стоматологија беа заменети со специјализации од орална хирургија и ортодонција. (Табела 9).

Табела 9. Заменети специјализации од Детска и превентивна стоматологија во орална хирургија и ортодонција – 2024

ГРАД	бр	ВИД НА СПЕЦИЈАЛНОСТ 2023	ВИД НА СПЕЦИЈАЛНОСТ 2024
КУМАНОВО	1.	Детска и превентивна стоматологија	Орална хирургија
ОХРИД	2.	Детска и превентивна стоматологија	Орална хирургија
СКОПЈЕ	3.	Детска и превентивна стоматологија	Орална хирургија
	4.	Детска и превентивна стоматологија	Орална хирургија
	5.	Детска и превентивна стоматологија	Ортодонција
ТЕТОВО	6.	Детска и превентивна стоматологија	Ортодонција
	7.	Детска и превентивна стоматологија	Орална хирургија
ГОСТИВАР	8.	Детска и превентивна стоматологија	Орална хирургија
	9	Детска и превентивна стоматологија	Орална хирургија

Извор:Универзитетски стоматолошки клинички центар “Свети Пантелејмон“

Позитивно е што во последните години сепак се зголемува бројот на стоматолози кои што посетуваат специјалистички студии од детска и превентивна стоматологија. И покрај тоа што се фаворизира одреден вид на специјализации, во 2025 година бројот на специјализанти од детска и превентивна стоматологија е зголемен на 20. (Табела 10).

Табела 10. Доктори по стоматологија/доктори по дентална медицина на специјализација по детска и превентивна стоматологија – 2025

ГРАД	НА СПЕЦИЈАЛИЗАЦИЈА	ВИД НА СПЕЦИЈАЛНОСТ
Битола	1	Детска и превентивна стоматологија
Гостивар	1	Детска и превентивна стоматологија
Дебар	1	Детска и превентивна стоматологија
Кичево	1	Детска и превентивна стоматологија
Крива Паланка	1	Детска и превентивна стоматологија
Куманово	2	Детска и превентивна стоматологија-2
Неготино	1	Детска и превентивна стоматологија
Ресен	1	Детска и превентивна стоматологија
Скопје	7	Детска и превентивна стоматологија -7
Струга	1	Детска и превентивна стоматологија
Тетово	3	Детска и превентивна стоматологија-3
Вкупно	20	

Извор: Универзитетски стоматолошки клинички центар “Свети Пантелејмон”
Универзитет „Гоце Делчев“ Штип, Факултет за медицински науки

3. ЗАКЛУЧОЦИ:

1. Во Мрежата на здравствени установи според ФЗОРСМ во 2025 година евидентирани се 1088 ординации, од кои 942 општи и 246 специјалистички, најголем број од специјалистичките ординации се наоѓаат во Скопје (89). Вкупниот број на ординации споредбено со 2023 година, во 2025 е намален

2. На ниво на Република С. Македонија најмногу специјалистички ординации 97 има по специјалноста ортодонција, 82 специјалистички ординации се регистрирани од специјалноста стоматолошка протетика. Бројот на специјалистички ординации од орална хирургија за 2 години е речиси двојно зголемен.

3. Во Република С. Македонија во 2025 година евидентирани се вкупно 2864 стоматолози, од кои 592 специјалисти.

4. Вкупниот број на специјалисти по стоматологија за некои гранки е определен со Мрежата на здравствени установи, но не се предвидени нормативи за специјалностите: детска и превентивна стоматологија, ендодонција и реставративна стоматологија и општа стоматологија, односно примарна стоматолошка здравствена заштита и за орална медицина, затоа се јавува потреба од ревизија на Уредбата за мрежата на здравствени установи од 2012 година и постоечките нормативи и подготовка на нов документ во однос на денталната медицина.

5. Имено, согласно демографските промени на населението во земјата, каде што бројот на жители во Источниот и Вардарскиот регион е во континуирано опаѓање, доколку се продолжи да се применува сегашниот норматив за број на специјалисти на одреден број на жители, ќе доведе до губиток на доволен број или пак недостаток на специјалистички кадри во тие региони и ќе се оневозможи реализација на принципот на достапна стоматолошка здравствена заштита на граѓаните.

6. Евидентна е нерамномерната територијална распределба на специјалистичкиот кадар во одделните 8 статистички региони во државата, со концентрација на сите специјалности по стоматологија во Скопскиот, Полошкиот и Пелагонискиот регион.

7. Во период од 1990 до 2022 година бројот на стоматолози на 10.000 жители во Република С. Македонија континуирано се зголемува и тоа од 5,39 стоматолози на 10.000 жители во 1990 до 9,24 стоматолози на 10.000 жители во 2022 година.(3.85 стоматолози на 10.000 жители).

8. Анализата на распределбата на кадрите по години покажува континуирано намалување на доктори по стоматологија/доктори по дентална медицина и доктори специјалисти во стоматолошката здравствена дејност во 2025 споредено со 2024, 2023 и 2022 година, и тоа во повеќето градови на ниво на Република С. Македонија.

9. Трендот за упис на специјализации по орална хирургија и ортодонција продолжува и во 2025, а тоа ја зголемува нерамномерната распределба на активни специјализации според вид и го продлабочува недостатокот на специјалисти по детска и превентивна стоматологија.

10. Со ревидирањето на нормативите за број на доктори по стоматологија, специјалисти на одреден број жители ќе се корегира сегашната продукција на голем број специјалисти по орална хирургија и ортодонција, а недоволен број на специјалисти по детска и превентивна стоматологија и останатите специјалности.

11. Загрижуваат податоците за возрасната структура на специјалистите, имајќи во предвид дека најголемиот број се на возраст над 50 години.

12. Бројот на доктори по дентална медицина кои се на специјализација ќе помогне да се надомести недостатокот поради заминување во пензија на возрасните кадри, но тоа е под претпоставка дека тие нема да ја напуштат државата.

13. Правилната уписна и кадровска политика во областа на денталната медицина во нашето здравство може да придонесе до продукција на квалитетен специјалистички кадар, стручно оспособен да се грижи за чување и унапредување на оралното здравје, како и примена на најсовремените медицински достигнувања во стоматологијата во поглед на опрема, дијагностички и терапевтски процедури.

ПРИЛОЗИ

Прилог 1. Број на доктори по стоматологија на 10.000 жители во Босна и Херцеговина од 1990,1991, 1999 до 2019 – СЗО

WHO (World Health Organization) - Број на доктори по стоматологија на 10.000 жители		
Држава	година	Стоматолози на 10000 жители
БОСНА И ХЕРЦЕГОВИНА	2019	2.58
	2018	2.46
	2017	2.48
	2016	2.42
	2015	2.34
	2014	2.31
	2013	2.24
	2012	2.38
	2011	2.16
	2010	2.09
	2009	1.75
	2008	1.71
	2007	1.86
	2006	1.9
	2005	1.76
	2004	1.74
	2003	1.1
	2002	1.64
	2001	1.63
	2000	1.74
	1999	1.72
	1991	3.02
	1990	3.17

Извор: https://www.who.int/data/gho/data/indicators/indicator-details/gho/dentists-(per-10-000-population)

Прилог 2. Број на доктори по стоматологија на 10.000 жители во Црна Гора од 2005 до 2023 – СЗО

WHO (World Health Organization) - Број на доктори по стоматологија на 10.000 жители		
Држава	година	Стоматолози на 10000 жители
ЦРНА ГОРА	2023	0.58
	2022	0.6
	2021	0.6
	2020	0.51
	2019	0.52
	2018	0.47
	2017	0.47
	2016	0.48
	2015	0.43
	2014	0.4
	2013	0.4
	2012	0.4
	2011	0.38
	2010	0.41
	2009	0.57
	2008	0.71
	2007	3.92
	2006	4.15
	2005	4.31

Извор: https://www.who.int/data/gho/data/indicators/indicator-details/gho/dentists-(per-10-000-population)

Прилог 3. Број на доктори по стоматологија на 10.000 жители во Србија од 2003 до 2022 – СЗО

WHO (World Health Organization) - Број на доктори по стоматологија на 10.000 жители		
Држава	година	Стоматолози на 10000 жители
СРБИЈА	2022	2.47
	2021	2.45
	2020	2.4
	2018	2.75
	2017	2.73
	2016	2.79
	2015	3.11
	2014	3.2
	2013	3.29
	2012	3.36
	2011	3.46
	2010	3.42
	2009	3.43
	2008	3.46
	2007	3.5
	2006	3.5
	2005	4.46
	2004	4.73
	2003	4.63

Извор: https://www.who.int/data/gho/data/indicators/indicator-details/gho/dentists-(per-10-000-population)

Прилог 4. Број на доктори по стоматологија на 10.000 жители во Хрватска од 1990 до 2022 – СЗО

WHO (World Health Organization) - Број на доктори по стоматологија на 10.000 жители		
Држава	година	Стоматолози на 10000 жители
ХРВАТСКА	2022	9.46
	2021	9.25
	2020	8.92
	2019	8.88
	2018	8.62
	2017	8.42
	2016	8.08
	2015	8
	2014	7.89
	2013	7.6
	2012	7.57
	2011	7.39
	2010	7.34
	2009	7.64
	2008	7.63
	2007	7.57
	2006	7.48
	2005	7.46
	2004	7.41
	2003	7.16
	2002	7.03
	2001	7.02
	2000	6.88
	1999	6.65
	1998	6.66
	1997	6.3
	1996	6.07
	1995	5.78
	1994	5.54
	1993	5.66
	1992	4.25
	1991	4.3
	1990	4.68

Извор: https://www.who.int/data/gho/data/indicators/indicator-details/gho/dentists-(per-10-000-population)

Прилог 5. Број на доктори по стоматологија на 10.000 жители во Словенија од 1990 до 2022 – СЗО

WHO (World Health Organization) - Број на доктори по стоматологија на 10.000 жители		
Држава	година	Стоматолози на 10000 жители
СЛОВЕНИЈА	2022	7.43
	2021	7.46
	2020	7.47
	2019	7.27
	2018	7.21
	2017	7.06
	2016	6.89
	2015	6.76
	2014	6.63
	2013	6.5
	2012	6.31
	2011	6.25
	2010	6.16
	2009	6.07
	2008	6.01
	2007	6.13
	2006	6
	2005	6
	2004	5.98
	2003	6.04
	2002	6.02
	2001	5.92
	2000	5.83
	1999	5.86
	1998	5.91
	1997	5.87
	1996	5.68
	1995	6.36
	1994	5.31
	1993	4.86
	1992	5.28
	1991	5.27
	1990	5.64

Извор: https://www.who.int/data/gho/data/indicators/indicator-details/gho/dentists-(per-10-000-population)

Прилог 6. Број на доктори по стоматологија на 10.000 жители во Грција од 1990 до 2022 – СЗО

WHO (World Health Organization) - Број на доктори по стоматологија на 10.000 жители		
Држава	година	Стоматолози на 10000 жители
ГРЦИЈА	2022	13.35
	2021	13.01
	2020	12.78
	2019	12.56
	2018	12.39
	2017	12.33
	2016	12.27
	2015	12.29
	2014	12.62
	2013	12.68
	2012	12.86
	2011	13.07
	2010	13.18
	2009	13.3
	2008	13.26
	2007	13.06
	2006	12.87
	2005	12.24
	2004	12.16
	2003	11.98
	2002	12.04
	2001	11.43
	2000	11.47
	1999	11.33
	1998	11.19
	1997	10.96
	1996	10.8
	1995	10.14
	1994	10.38
	1993	10.31
	1992	10.04
	1991	9.95
	1990	9.79

Извор: https://www.who.int/data/gho/data/indicators/indicator-details/gho/dentists-(per-10-000-population)

Прилог 7. Број на доктори по стоматологија на 10.000 жители во Бугарија од 1990 до 2022 – СЗО

WHO (World Health Organization) - Број на доктори по стоматологија на 10.000 жители		
Држава	година	Стоматолози на 10000 жители
БУГАРИЈА	2022	11.23
	2021	10.99
	2020	10.63
	2019	10.66
	2018	10.37
	2017	10.61
	2016	10.4
	2015	10.03
	2014	9.96
	2013	9.72
	2012	9.48
	2011	9.13
	2010	8.71
	2009	8.72
	2008	8.38
	2007	8.52
	2006	8.56
	2005	8.47
	2004	8.4
	2003	8.3
	2002	7.82
	2001	8.18
	2000	8.47
	1999	5.77
	1998	5.95
	1997	6.38
	1996	6.63
	1995	6.56
	1994	6.58
	1993	6.76
	1992	6.67
	1991	6.78
	1990	6.92

Извор: https://www.who.int/data/gho/data/indicators/indicator-details/gho/dentists-(per-10-000-population)

Прилог 8. Број на доктори по стоматологија на 10.000 жители во Обединето Кралство на Велика Британија и Северна Ирска од 1997, 2007 до 2023 – СЗО

WHO (World Health Organization) - Број на доктори по стоматологија на 10.000 жители		
Држава	година	Стоматолози на 10000 жители
ОБЕДИНЕТО КРАЛСТВО НА ВЕЛИКА БРИТАНИЈА И СЕВЕРНА ИРСКА	2023	4.93
	2022	4.88
	2021	5.12
	2020	5.4
	2019	5.3
	2018	5.24
	2017	5.24
	2016	5.29
	2015	5.3
	2014	5.3
	2013	5.23
	2012	5.2
	2011	5.23
	2010	5.13
	2009	5.02
	2008	4.94
	2007	4.79
	1997	4.48

Извор: https://www.who.int/data/gho/data/indicators/indicator-details/gho/dentists-(per-10-000-population)

Прилог 9. Број на доктори по стоматологија на 10.000 жители во Норвешка од 1990 до 2023 – СЗО

WHO (World Health Organization) - Број на доктори по стоматологија на 10.000 жители		
Држава	година	Стоматолози на 10000 жители
НОРВЕШКА	2023	8.79
	2022	8.78
	2021	9.28
	2020	9.12
	2019	9.06
	2018	8.74
	2017	8.98
	2016	8.92
	2015	8.82
	2014	8.66
	2013	8.73
	2012	8.65
	2011	8.84
	2010	8.87
	2009	8.68
	2008	8.79
	2007	8.72
	2006	8.81
	2005	8.43
	2004	8.05
	2003	8.13
	2002	8.09
	2001	8.04
	2000	8.03
	1999	8.15
	1998	8.22
	1997	8.38
	1996	8.28
	1995	8.18
	1994	8.16
	1993	8.15
	1992	8.21
	1991	8.16
	1990	8.21

Извор: https://www.who.int/data/gho/data/indicators/indicator-details/gho/dentists-(per-10-000-population)

Прилог 10. Број на доктори по стоматологија на 10.000 жители во Италија од 1990 до 2022 – СЗО

WHO (World Health Organization) - Број на доктори по стоматологија на 10.000 жители		
Држава	година	Стоматолози на 10000 жители
ИТАЛИЈА	2022	8.82
	2021	8.32
	2020	8.63
	2019	8.64
	2018	8.35
	2017	8.21
	2016	8.03
	2015	7.86
	2014	7.85
	2013	7.76
	2012	6.53
	2011	5.83
	2010	5.66
	2009	5.19
	2008	4.8
	2007	5.68
	2006	6.3
	2005	5.98
	2004	5.67
	2003	5.37
	2002	5.4
	2001	5.41
	2000	5.59
	1999	6.12
	1998	5.42
	1997	4.9
	1996	4.72
	1995	4.01
	1994	4.18
	1993	4.2
	1992	4
	1991	3.44
	1990	2.36

Извор: https://www.who.int/data/gho/data/indicators/indicator-details/gho/dentists-(per-10-000-population)